

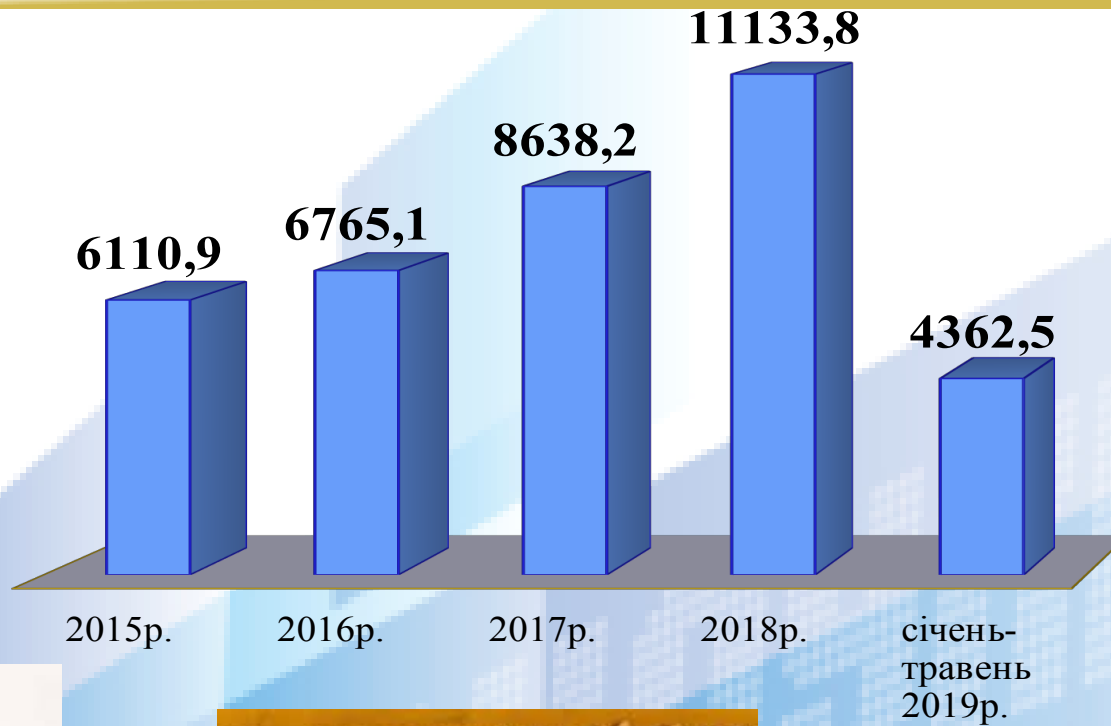


**Підсумки
виконання Програми економічного і
соціального розвитку
міста Прилуки
за I півріччя 2019 року**

серпень 2019 року



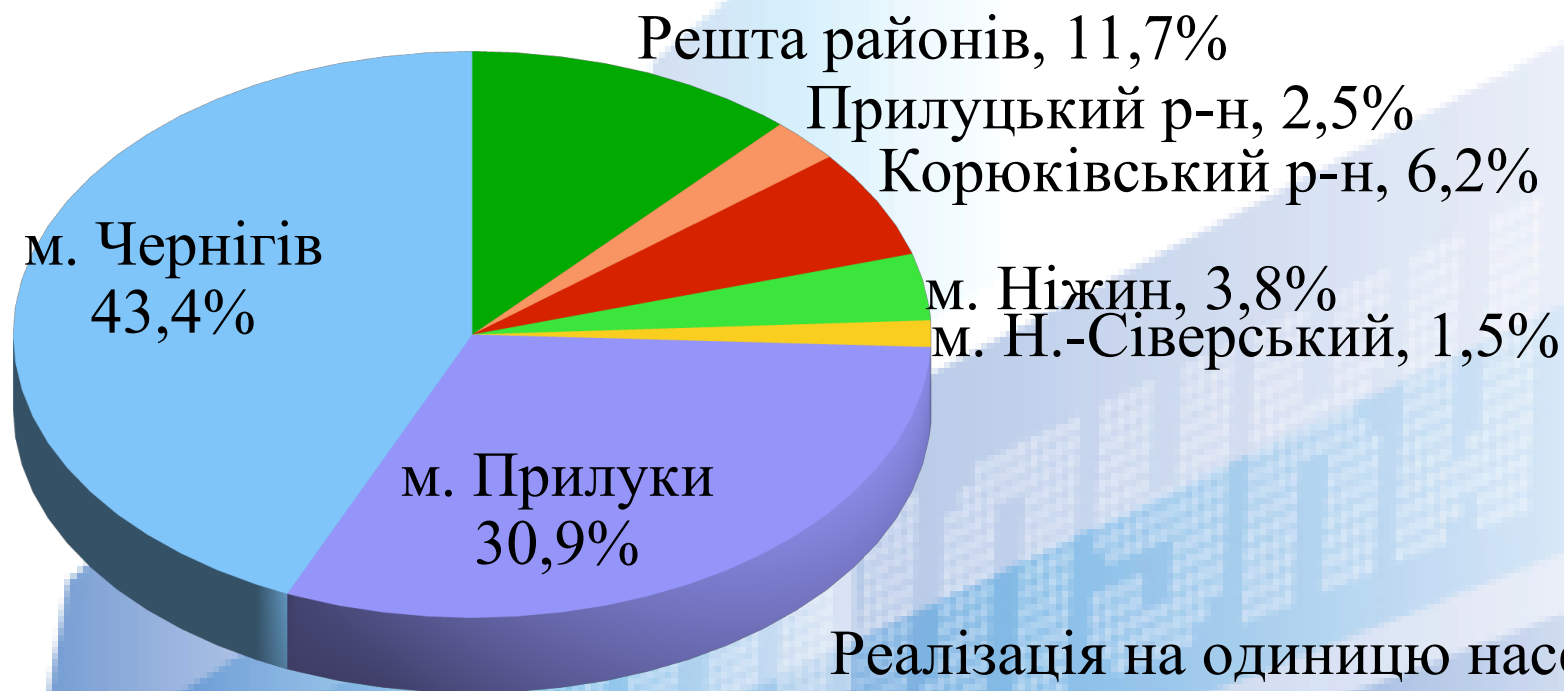
Реалізація промислової продукції (млн. грн.)



Смачно, як в дитинстві!



Реалізація промислової продукції, у % до загальнообласного обсягу



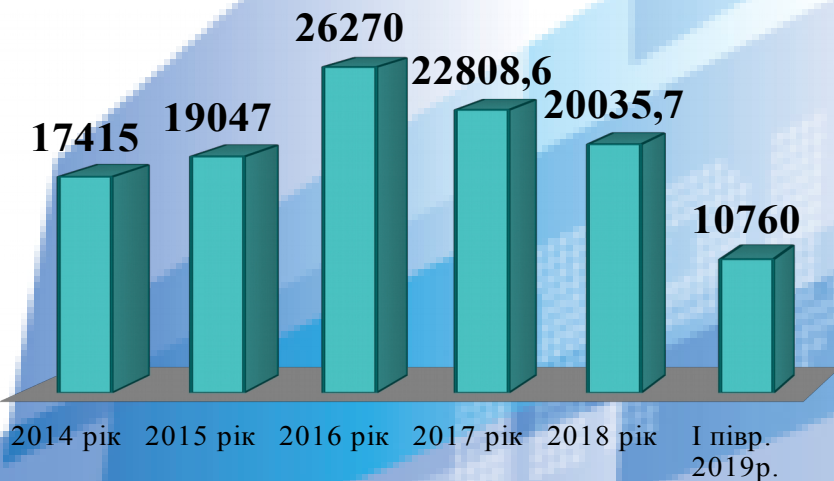
Реалізація на одиницю населення
по м. Прилуки – 80,77 тис. грн.;
по області – 11,41 тис. грн.



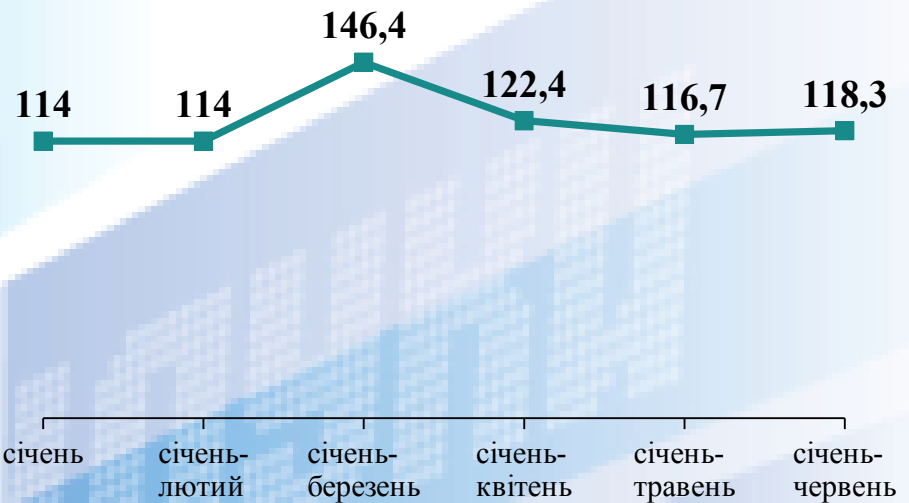
Виробництво сигарет ПрАТ Т/К “В.А.Т.-Прилуки”



Обсяги виробництва сигарет, млн.шт.



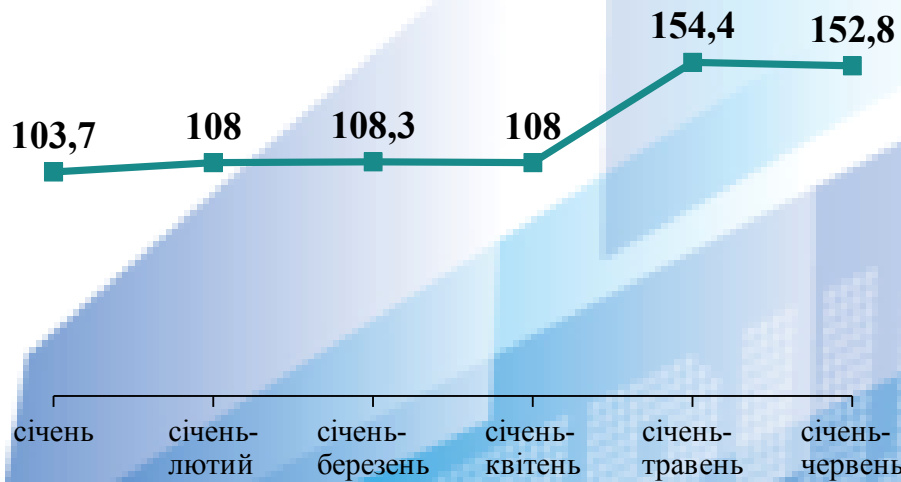
Індекс обсягів виробництва сигарет, у % до відповідного періоду минулого року





Обсяги виробництва НГВУ “Чернігівнафтогаз” ПАТ “Укрнафта”

Індекс обсягів виробництва сигарет,
у % до відповідного періоду минулого року



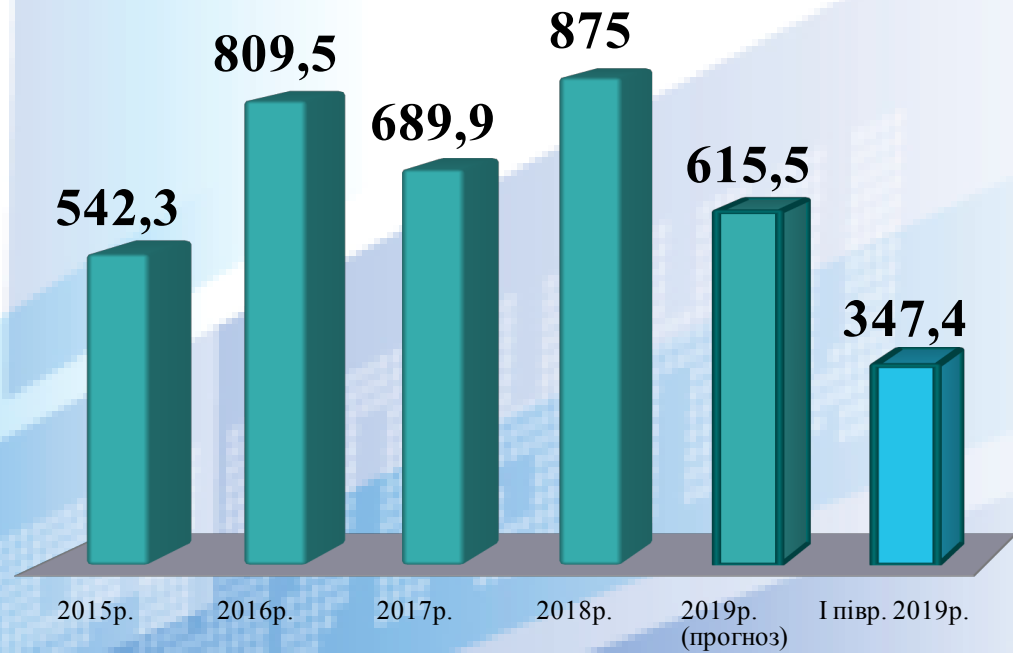


Обсяги виробництва на підприємствах міста



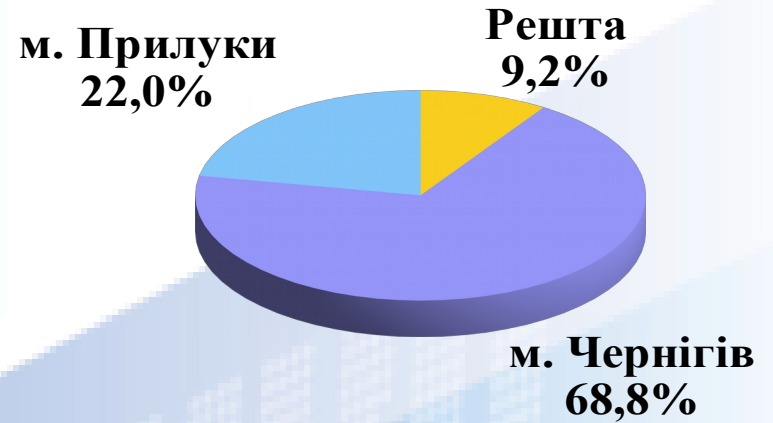
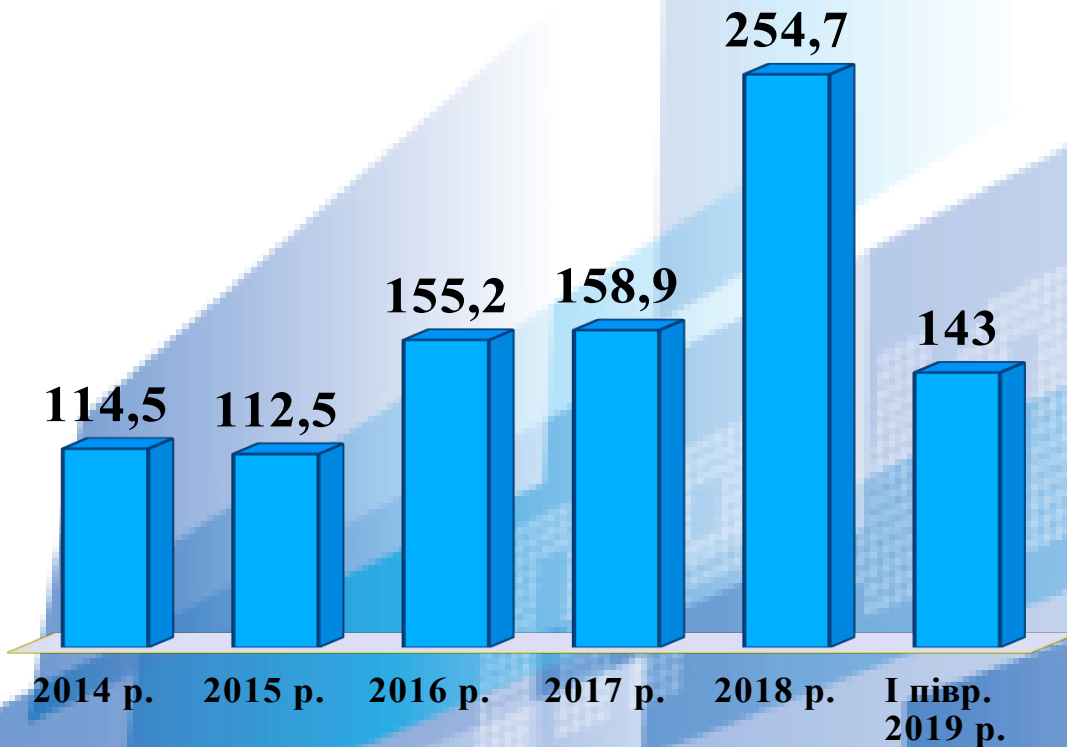


Капітальні інвестиції, млн. грн.





Будівельна діяльність, млн. грн.





Діяльність підприємств роздрібної торгівлі та сфери послуг

Роздрібний товарооборот підприємств роздрібної торгівлі за I квартал 2019 року – 167,3 млн. грн., зростання на 1,5%.

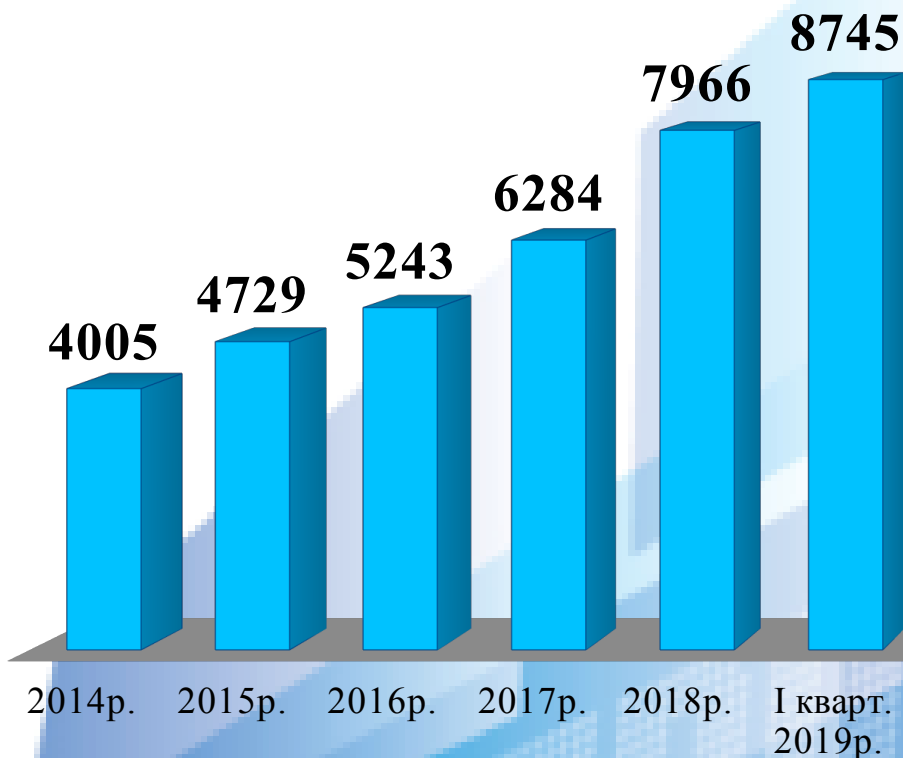
Обсяг роздрібного товарообороту у розрахунку на 1 особу населення – 3,1 тис. грн.

Обсяг послуг реалізованих споживачам підприємствами сфери послуг – 67,2 млн. грн.





Середньомісячна номінальна заробітна плата штатного працівника у I кварт. 2019р., грн.





Ринок праці

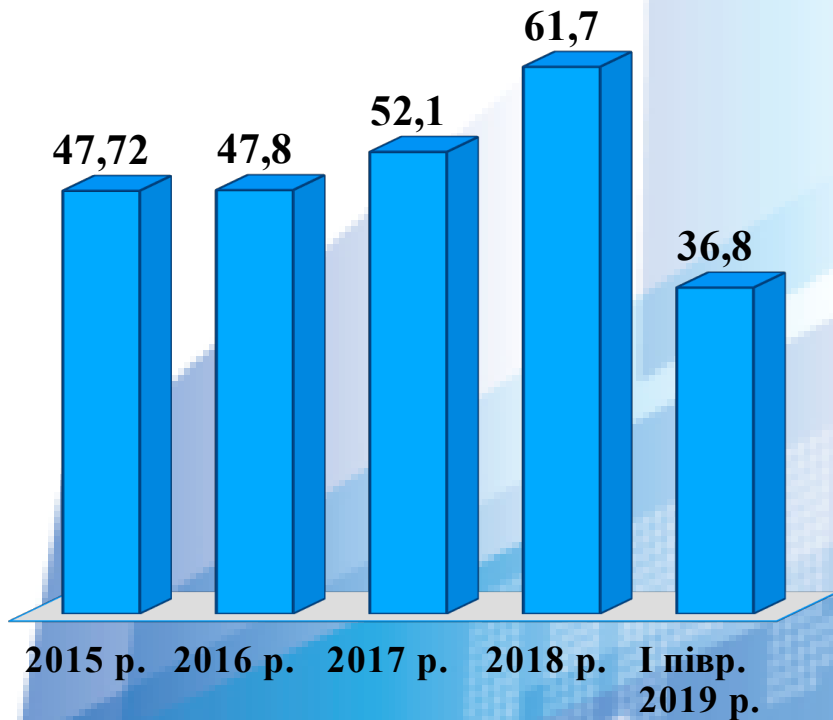
Показник	2017	2018	2019	2019/2018	
Кількість безробітних протягом I півріччя	1295	931	911	↓	на 2,1% на 20 осіб
Кількість безробітних (станом на 1 липня)	534	473	462	↓	на 2,3% на 11 осіб
Кількість вакансій протягом I півріччя	1950	1960	1970	↑	на 0,5% на 10 вак.
Кількість вакансій (станом на 1 липня)	217	292	243	↓	на 16,8% на 49 вак.





Підприємництво

Надходження до міського бюджету від підприємницької діяльності, млн.грн.



Юридичні особи:
з 297 ос. ↑ до 305 ос.

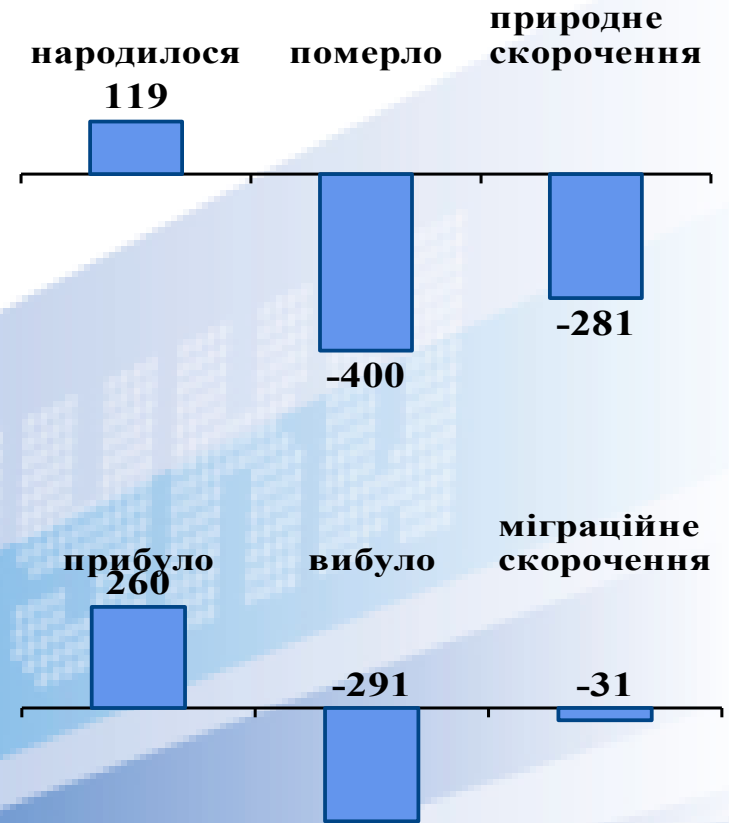
Фізичні особи:
з 2660 ос. ↑ до 2684 ос.





Чисельність наявного населення, природний та міграційний рух у січні-травні 2019р.

Чисельність населення (станом на 1 січня) та вплив на неї природного та міграційного скорочення (наростаючим підсумком)





Дякую за увагу!